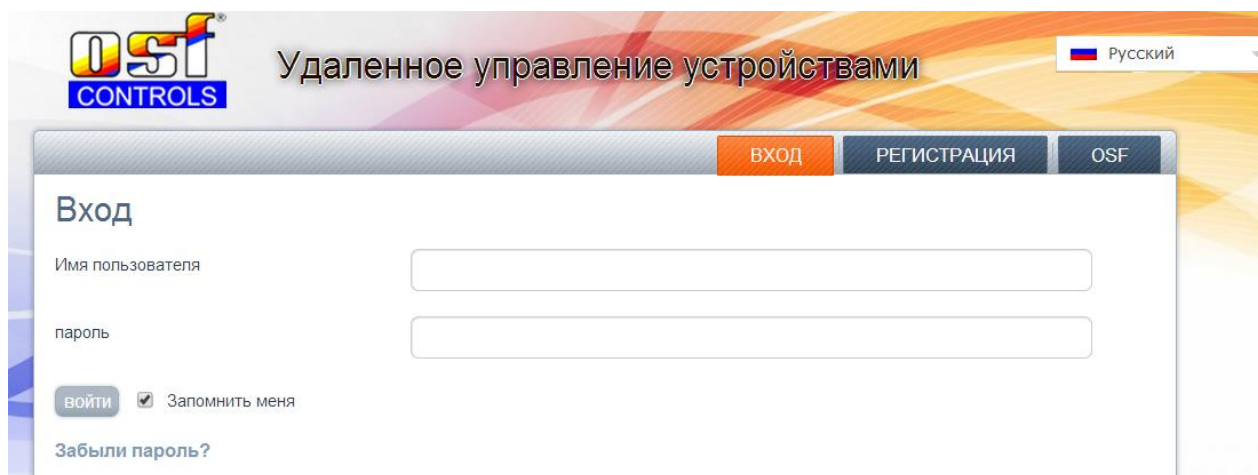


EUROMATIK.NET

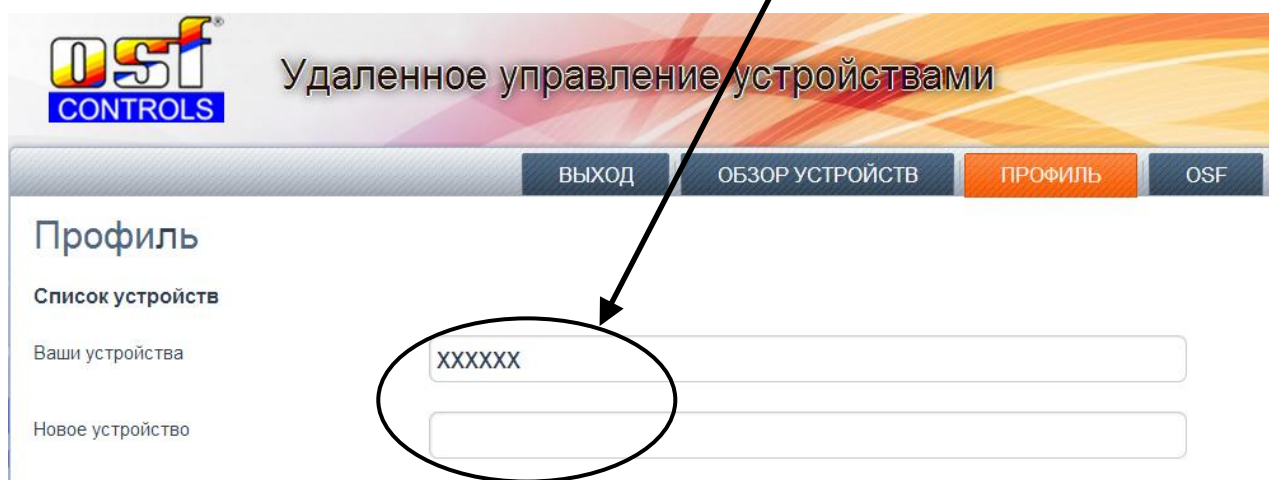
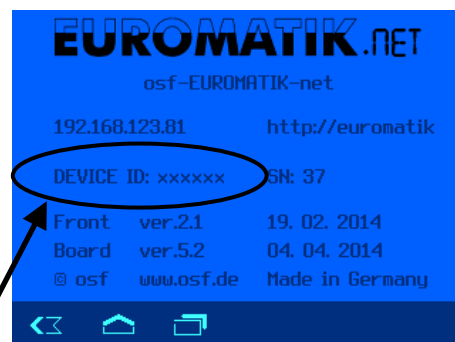
Использование osf-коммуникационного сервера

Osf Коммуникационный сервер позволяет получить интернет доступ к osf устройству по принципу включай и работай. Osf сетевое устройство непрерывно поддерживает связь с коммуникационным сервером по следующему адресу <http://devices.osf.de/>.



При первом посещении необходимо провести регистрацию и тем самым создав учетную запись (аккаунт). Во время регистрации необходимо назначить имя пользователя, ввести электронный адрес и пароль доступа к аккаунту.

Для получения удаленного доступа к блоку Euromatik.net необходимо в свой профиль ввести идентификационный номер устройства DEVICE ID и обновить профиль.



После этого, устройство появится в обзоре устройств и может эксплуатироваться через коммуникационный сервер.

В профиле можно задавать множество osf устройств нуждающихся в удаленном контроле и диспетчеризации, все они будут отображены на странице обзор устройств. Для доступа к

конкретному устройству нажмите на соответствующий экран, и в новом окне браузера откроется веб-сервер интересующего устройсво.

Для удаления устройства их списка устройств достаточно стереть его идентификационный номер из профиля и нажать кнопку обновить.

Чтобы устройство могло быть доступно через коммуникационный сервер, то у него должно быть активировано соответствующее меню разрешающее связь через коммуникационный сервер. Заводской установка разрешает звязь устройства через коммуникационный сервер.

